

# LISTA DE APLICACIONES - BUYERS GUIDE

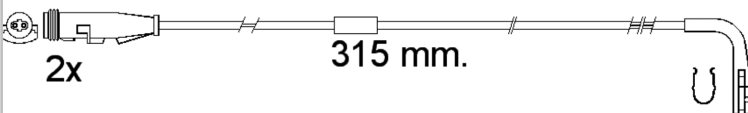
## 610549RB



8 424073 187406

Weight: 48

O.E.M.	MAKE
13 139 260	OPEL
6 235 648	OPEL



315 mm.

## 610549RB





315 mm.

WVA
20224
23404

Sin Filas



Trac.	CC	Kw	CV		
					
				Front / Rear	

## CHEVROLET

### VECTRA II 01.05-

### Sedán (Large family car-D Segment)

2.8	Gasolina	FWD	2792	184	250	10.06-	*
2.8	Gasolina	FWD	2792	188	256	11.05-09.06	*

## OPEL

### SIGNUM (Z03) 05.03-

### [CAMBIADO]:Fastback (Large family car-D Segment)

2.8 V6 Turbo (F48) (Z 28 NEL)	Gasolina	FWD	2792	169	230	09.05-12.08	*
2.8 V6 Turbo (F48) (Z 28 NET)	Gasolina	FWD	2792	184	250	01.06-12.08	*
2.8	Gasolina	FWD	2792	206	280	10.06-	*
3.2 V6 (F48) (Z 32 SE)	Gasolina	FWD	3175	155	211	05.03-07.05	*
3.0 V6 CDTI (F48) (Y 30 DT)	Diesel	FWD	2958	130	177	05.03-07.05	*
3.0 V6 CDTI (F48) (Z 30 DT)	Diesel	FWD	2958	135	184	09.05-12.08	*

### VECTRA C (Z02) 10.03-

### [CAMBIADO]:Break (Large family car-D Segment)

2.8 V6 Turbo (F35) (Z 28 NEL)	Gasolina	FWD	2792	169	230	08.05-10.08	*
2.8 V6 Turbo (F35) (Z 28 NET)	Gasolina	FWD	2792	184	250	08.05-08.08	*
2.8 V6 Turbo (F35) (Z 28 NET)	Gasolina	FWD	2792	188	255	08.05-09.08	*
2.8 V6 Turbo (F35) (Z 28 NET)	Gasolina	FWD	2792	206	280	07.06-08.08	*
3.2 V6 (F35) (Z 32 SE)	Gasolina	FWD	3175	155	211	10.03-07.05	*
3.0 V6 CDTI (F35) (Y 30 DT)	Diesel	FWD	2958	130	177	10.03-07.05	*
3.0 V6 CDTI (F35) (Z 30 DT)	Diesel	FWD	2958	135	184	08.05-08.08	*

### VECTRA C (Z02) 08.02-

### [CAMBIADO]:Fastback (Large family car-D Segment)

2.8 V6 Turbo (F68) (Z 28 NEL)	Gasolina	FWD	2792	169	230	08.05-08.08	*
2.8 V6 Turbo (F68) (Z 28 NET)	Gasolina	FWD	2792	184	250	08.05-08.08	*

# LISTA DE APLICACIONES - BUYERS GUIDE

2.8 V6 Turbo (F68) (Z 28 NET)	Gasolina	FWD	2792	188	255	08.05-09.08	*
2.8 V6 Turbo (F68) (Z 28 NET)	Gasolina	FWD	2792	206	280	08.06-08.08	*
3.2 V6 (F68) (Z 32 SE)	Gasolina	FWD	3175	155	211	08.02-07.06	*
3.0 CDTI (F68) (Y 30 DT)	Diesel	FWD	2958	130	177	06.03-07.05	*
3.0 CDTI (F68) (Z 30 DT)	Diesel	FWD	2958	135	184	08.05-08.08	*
<b>VECTRA C (Z02) 04.02-</b>				<b>Sedán (Large family car-D Segment)</b>			
2.8 V6 Turbo (F69) (Z 28 NEL)	Gasolina	FWD	2792	169	230	08.05-10.06	*
2.8 V6 Turbo (F69) (Z 28 NET)	Gasolina	FWD	2792	184	250	08.05-08.08	*
2.8 V6 Turbo (F69) (Z 28 NET)	Gasolina	FWD	2792	188	255	08.05-09.06	*
2.8 V6 Turbo OPC (F69) (Z 28 NET)	Gasolina	FWD	2792	206	280	09.06-08.08	*
3.2 V6 (F69) (Z 32 SE)	Gasolina	FWD	3175	155	211	08.02-07.06	*
3.0 CDTI (F69) (Y 30 DT)	Diesel	FWD	2958	130	177	02.03-07.05	*
3.0 CDTI (F69) (Z 30 DT)	Diesel	FWD	2958	135	184	08.05-08.08	*
<b>VAUXHALL</b>							
<b>SIGNUM (Z03) 03.03-10.08</b>				<b>[CAMBIADO]:Fastback (Large family car-D Segment)</b>			
2.8 V6 Turbo (Z 28 NEL)	Gasolina	FWD	2792	169	230	07.05-05.08	*
2.8 V6 Turbo (Z 28 NET)	Gasolina	FWD	2792	184	250	05.07-10.08	*
3.2 V6 (Z 32 SE)	Gasolina	FWD	3175	155	211	05.03-05.08	*
3.0 CDTi (Y 30 DT)	Diesel	FWD	2958	130	177	05.03-05.08	*
3.0 V6 CDTI (Z 30 DT)	Diesel	FWD	2959	135	184	07.05-06.08	*
<b>VECTRA Mk II (C) (Z02) 10.03-05.09</b>				<b>[CAMBIADO]:Break (Large family car-D Segment)</b>			
2.8 V6 Turbo (Z 28 NEL)	Gasolina	FWD	2792	169	230	08.05-05.09	*
2.8 V6 Turbo (Z 28 NET)	Gasolina	FWD	2792	188	255	08.06-05.09	*
2.8 V6 Turbo (Z 28 NET)	Gasolina	FWD	2792	206	280	10.06-05.09	*
3.2 V6 (Z 32 SE)	Gasolina	FWD	3175	155	211	10.03-08.05	*
3.0 V6 CDTI (Y 30 DT)	Diesel	FWD	2958	130	177	10.03-08.05	*
3.0 CDTi (Z 30 DT)	Diesel	FWD	2958	135	184	08.05-07.08	*
<b>VECTRA Mk II (C) (Z02) 01.00-10.08</b>				<b>Sedán (Large family car-D Segment)</b>			
3.2 V6 (Z 32 SE)	Gasolina	FWD	3175	155	211	06.03-07.08	*
3.0 V6 CDTI (Y 30 DT)	Diesel	FWD	2958	130	177	06.03-08.05	*
3.0 CDTi (Z 30 DT)	Diesel	FWD	2958	135	184	08.05-07.08	*
<b>VECTRA Mk II (C) GTS (Z02) 08.02-05.09</b>				<b>[CAMBIADO]:Fastback (Large family car-D Segment)</b>			
2.8 V6 Turbo (Z 28 NEL)	Gasolina	FWD	2792	169	230	08.05-05.09	*
2.8 V6 Turbo (Z 28 NET)	Gasolina	FWD	2792	184	250	02.06-05.09	*
2.8 V6 Turbo (Z 28 NET)	Gasolina	FWD	2792	188	255	08.05-08.06	*
2.8 V6 Turbo (Z 28 NET)	Gasolina	FWD	2792	206	280	10.06-05.09	*
3.2 V6 (Z 32 SE)	Gasolina	FWD	3175	155	211	08.02-07.08	*
3.0 V6 CDTI (Y 30 DT)	Diesel	FWD	2958	130	177	06.03-08.05	*
3.0 CDTi (Z 30 DT)	Diesel	FWD	2958	135	184	08.05-07.08	*