


LISTA DE APLICACIONES - BUYERS GUIDE

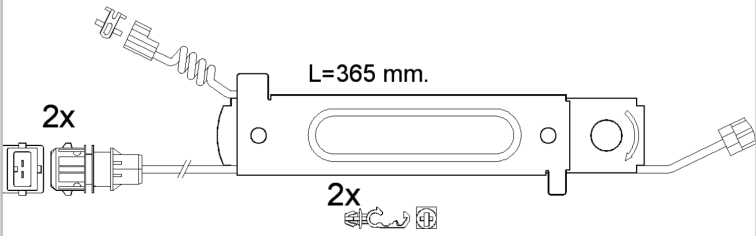
610485RB




8 424073 187147

Weight: 466

O.E.M.	MAKE
5001 855 902	RENAULT TRUCKS
5001 855 902S	RENAULT TRUCKS



610485RB





365 mm.

WVA
29147
29181
29207

Sin Filas



Trac.	CC	Kw	CV		
					Front / Rear

RENAULT TRUCKS

05.06-							Caja/Chasis		
160.10 (DXI 5)		Diesel		4764	118	160	05.06-	*	*
190.10 (DXI 5)		Diesel		4764	140	190	05.06-	*	*
220.10 (DXI 5)		Diesel		4764	158	220	05.06-	*	*

TRENKAMP&GEHLE GMBH (GIGANT)

.							Eje remolque		
Haldex DB19							01.53-	*	

VOLVO

FL II 05.06-							Caja/Chasis		
FL 240-12 (D7E240)		Diesel		7146	177	240	05.06-	*	*
FL 240-12 (D7F240)		Diesel		7146	177	240	05.06-	*	*
FL 240-16 (D7E240)		Diesel		7146	177	240	05.06-	*	*
FL 240-16 (D7F240)		Diesel		7146	177	240	05.06-	*	*
FL 240-18 (D7E240)		Diesel		7146	177	240	05.06-	*	*
FL 240-18 (D7F240)		Diesel		7146	177	240	05.06-	*	*
FL 280-12 (D7E280)		Diesel		7146	206	280	05.06-	*	*
FL 280-16 (D7E280)		Diesel		7146	206	280	05.06-	*	*
FL 280-18 (D7E280)		Diesel		7146	206	280	05.06-	*	*

FL II 05.06-							Camión volquete		
FL 240-12 (D7E240)		Diesel		7146	177	240	05.06-	*	*
FL 240-12 (D7F240)		Diesel		7146	177	240	05.06-	*	*
FL 240-16 (D7E240)		Diesel		7146	177	240	05.06-	*	*
FL 280-12 (D7E280)		Diesel		7146	206	280	05.06-	*	*

LISTA DE APLICACIONES - BUYERS GUIDE

FL 280-16 (D7E280)	Diesel		7146	206	280	05.06-	*	*
FL II 05.06-				Veh. Municipal				
FL 240-15 (D7E240)	Diesel		7146	177	240	05.06-	*	*
FL 280-15 (D7E280)	Diesel		7146	206	280	05.06-	*	*