


# LISTA DE APLICACIONES - BUYERS GUIDE

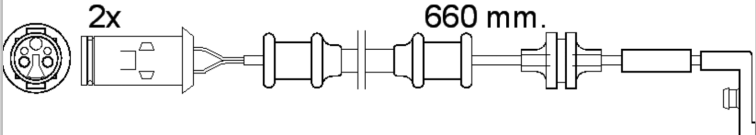
## 610447RB




8 424073 186850

Weight: 88

O.E.M.	MAKE
6 238 388	OPEL
62 38 388	VAUXHALL
90 497 051	VAUXHALL



## 610447RB



660 mm.

**WVA**

21828

21829

Sin Filas



Trac.	CC	Kw	CV		
					Front / Rear

## OPEL

### VECTRA B (J96) 11.96-07.03

**[CAMBIADO]:Break (Large family car-D Segment)**

1.6 i (F35) (16 LZ2)	Gasolina	FWD	1598	55	75	11.96-06.00	*
1.6 i 16V (F35) (X 16 XEL)	Gasolina	FWD	1598	74	100	11.96-07.02	*
1.6 i 16V (F35) (Y 16 XE)	Gasolina	FWD	1598	74	100	11.96-07.02	*
1.6 i 16V (F35) (Z 16 XE)	Gasolina	FWD	1598	74	100	11.96-07.02	*
1.8 i 16V (F35) (Z 18 XE)	Gasolina	FWD	1796	92	125	09.00-07.03	*
1.8 i 16V (F35) (X 18 XE)	Gasolina	FWD	1799	85	116	11.96-09.00	*
2.0 i (F35) (20 NEJ)	Gasolina	FWD	1998	82	112	11.96-02.02	*
2.0 i 16V (F35) (C 20 SEL)	Gasolina	FWD	1998	100	136	11.96-06.00	*
2.0 i 16V (F35) (X 20 XEV)	Gasolina	FWD	1998	100	136	11.96-06.00	*
2.2 i 16V (F35) (Z 22 SE)	Gasolina	FWD	2198	108	147	09.00-07.03	*
2.5 i V6 (F35) (X 25 XE)	Gasolina	FWD	2498	125	170	11.96-09.00	*
i 500 2.5 (F35) (X 25 XE)	Gasolina	FWD	2498	143	194	05.98-09.00	*
2.6 i V6 (F35) (Y 26 SE)	Gasolina	FWD	2597	125	170	09.00-07.03	*
1.7 TD (F35) (X 17 DT (TC4EE1))	Diesel	FWD	1686	60	82	11.96-12.97	*
2.0 DI 16V (F35) (X 20 DTL)	Diesel	FWD	1995	60	82	11.96-06.00	*
2.0 DTI 16V (F35) (X 20 DTH)	Diesel	FWD	1995	74	101	06.97-07.03	*
2.0 DTI 16V (F35) (Y 20 DTH)	Diesel	FWD	1995	74	101	06.97-07.03	*
2.2 DTI 16V (F35) (Y 22 DTR)	Diesel	FWD	2172	88	120	09.00-04.02	*
2.2 DTI 16V (F35) (Y 22 DTR)	Diesel	FWD	2172	92	125	09.00-07.03	*

### VECTRA B (J96) 09.95-07.03

**[CAMBIADO]:Fastback (Large family car-D Segment)**

1.6 i (F68) (X 16 SZR)	Gasolina	FWD	1598	55	75	10.95-07.03	*
1.6 i 16V (F68) (X 16 XEL)	Gasolina	FWD	1598	74	101	10.95-07.02	*

# LISTA DE APLICACIONES - BUYERS GUIDE

1.6 i 16V (F68) (Y 16 XE)		Gasolina	FWD	1598	74	101	10.95-07.02	*
1.6 i 16V (F68) (Z 16 XE)		Gasolina	FWD	1598	74	101	10.95-07.02	*
1.8 i 16V (F68) (Z 18 XE)		Gasolina	FWD	1796	92	125	09.00-07.03	*
1.8 i 16V (F68) (X 18 XE)		Gasolina	FWD	1799	85	116	10.95-09.00	*
2.0 i (F68) (20 NEJ)		Gasolina	FWD	1998	82	112	10.95-02.02	*
2.0 i 16V (F68) (C 20 SEL)		Gasolina	FWD	1998	100	136	09.95-06.00	*
2.0 i 16V (F68) (X 20 XEV)		Gasolina	FWD	1998	100	136	09.95-06.00	*
2.2 i 16V (F68) (Z 22 SE)		Gasolina	FWD	2198	108	147	09.00-07.03	*
2.5 i V6 (F68) (X 25 XE)		Gasolina	FWD	2498	125	170	10.95-09.00	*
2.5 (F68) (X 25 XE)		Gasolina	FWD	2498	144	196	10.99-06.00	*
2.6 i V6 (F68) (Y 26 SE)		Gasolina	FWD	2597	125	170	09.00-07.03	*
1.8 FlexFuel (F68) (X 18 XE)		Gasol./Gas (LPG)	FWD	1799	85	116	01.99-09.00	*
2.0 DI 16V (F68) (X 20 DTL)		Diesel	FWD	1995	60	82	11.96-06.00	*
2.0 DTI 16V (F68) (X 20 DTH)		Diesel	FWD	1995	74	101	06.97-07.03	*
2.0 DTI 16V (F68) (Y 20 DTH)		Diesel	FWD	1995	74	101	06.97-07.03	*
2.2 DTI 16V (F68) (Y 22 DTR)		Diesel	FWD	2172	88	120	09.00-04.02	*
2.2 DTI 16V (F68) (Y 22 DTR)		Diesel	FWD	2172	92	125	09.00-07.03	*
<b>VECTRA B (J96) 09.95-07.04</b>					<b>Sedán (Large family car-D Segment)</b>			
1.6 i (F19) (16 LZ2)		Gasolina	FWD	1598	55	75	10.95-04.02	*
1.6 i 16V (F19) (X 16 XEL)		Gasolina	FWD	1598	74	100	10.95-04.02	*
1.6 i 16V (F19) (Y 16 XE)		Gasolina	FWD	1598	74	100	10.95-04.02	*
1.6 i 16V (F19) (Z 16 XE)		Gasolina	FWD	1598	74	100	10.95-04.02	*
1.8 i 16V (F19) (Z 18 XE)		Gasolina	FWD	1796	92	125	09.00-04.02	*
1.8 i 16V (F19) (X 18 XE)		Gasolina	FWD	1799	85	116	10.95-09.00	*
2.0 i (F19) (20 NEJ)		Gasolina	FWD	1998	82	112	10.95-04.02	*
2.0 i 16V (F19) (C 20 SEL)		Gasolina	FWD	1998	100	136	09.95-06.00	*
2.0 i 16V (F19) (X 20 XEV)		Gasolina	FWD	1998	100	136	09.95-06.00	*
2.2 i 16V (F19) (Z 22 SE)		Gasolina	FWD	2198	108	147	09.00-04.02	*
2.5 i V6 (F19) (X 25 XE)		Gasolina	FWD	2498	125	170	10.95-09.00	*
i 500 2.5 (F19) (X 25 XE)		Gasolina	FWD	2498	143	194	05.98-09.00	*
2.6 i V6 (F19) (Y 26 SE)		Gasolina	FWD	2597	125	170	09.00-04.02	*
2.0 DI 16V (F19) (X 20 DTL)		Diesel	FWD	1995	60	82	11.96-04.02	*
2.0 DTI 16V (F19) (X 20 DTH)		Diesel	FWD	1995	74	101	06.97-04.02	*
2.0 DTI 16V (F19) (Y 20 DTH)		Diesel	FWD	1995	74	101	06.97-04.02	*
2.2 DTI 16V (F19) (Y 22 DTR)		Diesel	FWD	2172	88	120	09.00-04.02	*
2.2 DTI 16V (F19) (Y 22 DTR)		Diesel	FWD	2172	92	125	09.00-04.02	*
<b>VAUXHALL</b>								
<b>CALIBRA (C89) 06.90-07.97</b>					<b>Coupé (Sports car-S Segment)</b>			
2.0 i Turbo 4x4 (C 20 LET)		Gasolina	4WD	1998	150	204	03.92-07.97	*
2.5 i V6 (C 25 XE)		Gasolina	FWD	2498	125	170	04.93-07.97	*
2.5 i V6 (X 25 XE)		Gasolina	FWD	2498	125	170	04.93-07.97	*
<b>VECTRA (B) (J96) 08.95-03.02</b>					<b>[CAMBIADO]:Break (Large family car-D Segment)</b>			
1.6 i		Gasolina	FWD	1598	55	75	11.96-03.02	*
1.6 i 16V		Gasolina	FWD	1598	74	100	11.96-03.02	*
1.8 i 16V (F35) (X 18 XE1)		Gasolina	FWD	1796	85	115	11.96-09.00	*
1.8 i 16V (F35) (Z 18 XE)		Gasolina	FWD	1796	92	125	09.00-03.02	*
1.8 i 16V (F35) (X 18 XE)		Gasolina	FWD	1799	85	116	09.96-09.00	*
2.0 i 16V (F35) (X 20 XEV)		Gasolina	FWD	1998	100	136	10.95-01.01	*
2.2 i 16V (F35) (Z 22 SE)		Gasolina	FWD	2198	108	147	08.95-10.01	*
2.5 i V6 (F35) (X 25 XE)		Gasolina	FWD	2498	125	170	11.96-08.00	*

# LISTA DE APLICACIONES - BUYERS GUIDE

2.5 i GSi (F35) (X 25 XE)		Gasolina	FWD	2498	143	194	05.98-09.99	*
2.6 i V6 (F35) (Y 26 SE)		Gasolina	FWD	2597	125	170	09.00-03.02	*
2.0 Dualfuel (F35) (X 20 XEV)		Gasol./Gas (LPG)	FWD	1998	100	136	10.98-01.01	*
2.0 DTI 16V (F35) (X 20 DTH)		Diesel	FWD	1995	74	101	08.95-10.01	*
2.0 DTI 16V (F35) (Y 20 DTH)		Diesel	FWD	1995	74	101	08.95-10.01	*
2.2 DTI 16V (F35) (Y 22 DTR)		Diesel	FWD	2172	92	125	08.95-10.01	*
<b>VECTRA (B) (J96) 08.95-07.03</b>					<b>[CAMBIADO]:Fastback (Large family car-D Segment)</b>			
1.6 i (F68) (X 16 SZR)		Gasolina	FWD	1598	55	75	08.95-10.01	*
1.6 i 16V (F68) (X 16 XEL)		Gasolina	FWD	1598	74	101	08.95-10.01	*
1.6 i 16V (F68) (Y 16 XE)		Gasolina	FWD	1598	74	101	08.95-10.01	*
1.6 i 16V (F68) (Z 16 XE)		Gasolina	FWD	1598	74	101	08.95-10.01	*
1.8 i 16V (F68) (X 18 XE1)		Gasolina	FWD	1796	85	116	10.95-09.00	*
1.8 i 16V (F68) (Z 18 XE)		Gasolina	FWD	1796	92	125	09.00-07.03	*
1.8 i 16V (F68) (X 18 XE)		Gasolina	FWD	1799	85	116	09.95-09.00	*
2.0 i 16V (F68) (X 20 XEV)		Gasolina	FWD	1998	100	136	10.95-01.01	*
2.2 i 16V (F68) (Z 22 SE)		Gasolina	FWD	2198	108	147	09.00-07.03	*
2.5 i V6 (F68) (X 25 XE)		Gasolina	FWD	2498	125	170	09.95-08.00	*
2.5 i GSi (F68) (X 25 XE)		Gasolina	FWD	2498	143	194	03.98-07.00	*
2.6 i V6 (F68) (Y 26 SE)		Gasolina	FWD	2597	125	170	09.00-07.03	*
2.0 Dualfuel (F68) (X 20 XEV)		Gasol./Gas (LPG)	FWD	1998	100	136	08.98-01.01	*
2.0 DTI 16V (F68) (X 20 DTH)		Diesel	FWD	1995	74	101	06.97-10.01	*
2.0 DTI 16V (F68) (Y 20 DTH)		Diesel	FWD	1995	74	101	06.97-10.01	*
2.2 DTI 16V (F68) (Y 22 DTR)		Diesel	FWD	2172	92	125	08.95-10.01	*
<b>VECTRA (B) (J96) 08.95-03.02</b>					<b>Sedán (Large family car-D Segment)</b>			
1.6 i (F19) (X 16 SZR)		Gasolina	FWD	1598	55	75	08.95-10.01	*
1.6 i 16V (F19) (X 16 XEL)		Gasolina	FWD	1598	74	100	08.95-10.01	*
1.6 i 16V (F19) (Y 16 XE)		Gasolina	FWD	1598	74	100	08.95-10.01	*
1.6 i 16V (F19) (Z 16 XE)		Gasolina	FWD	1598	74	100	08.95-10.01	*
1.8 i 16V (F19) (X 18 XE1)		Gasolina	FWD	1796	85	115	10.95-09.00	*
1.8 i 16V (F19) (Z 18 XE)		Gasolina	FWD	1796	92	125	09.00-03.02	*
1.8 i 16V (F19) (X 18 XE)		Gasolina	FWD	1799	85	116	10.95-09.00	*
2.0 i 16V (F19) (X 20 XEV)		Gasolina	FWD	1998	100	136	10.95-01.01	*
2.2 i 16V (F19) (Z 22 SE)		Gasolina	FWD	2198	108	147	08.95-10.01	*
2.5 i V6 (F19) (X 25 XE)		Gasolina	FWD	2498	125	170	09.95-08.00	*
2.5 i GSi (F19) (X 25 XE)		Gasolina	FWD	2498	143	194	03.98-07.00	*
2.6 i V6 (F19) (Y 26 SE)		Gasolina	FWD	2597	125	170	09.00-03.02	*
2.0 Dualfuel (F19) (X 20 XEV)		Gasol./Gas (LPG)	FWD	1998	100	136	05.98-01.01	*
2.0 DTI 16V (F19) (X 20 DTH)		Diesel	FWD	1995	74	101	08.95-10.01	*
2.0 DTI 16V (F19) (Y 20 DTH)		Diesel	FWD	1995	74	101	08.95-10.01	*
2.2 DTI 16V (F19) (Y 22 DTR)		Diesel	FWD	2172	92	125	08.95-10.01	*