


# LISTA DE APLICACIONES - BUYERS GUIDE

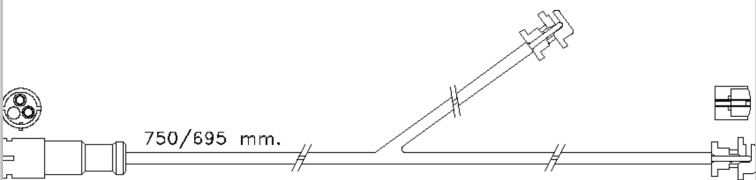
## 610435RB




8 424073 186799

Weight: 84

O.E.M.	MAKE
Z0008242	SAF



## 610435RB



760 mm.

WVA
29087
29105
29106
29108
29109

Sin Filas



Trac.	CC	Kw	CV		
					
					Front / Rear

## BPW

### SH 01.96-

### Eje remolque

SHBF 9010 ECO Plus						01.00-	*
SHSF 10010-15 ECO						01.96-	*
SHSF 10010-15 ECO-MAXX						01.96-	*
SHSF 10010-15 ECO Plus						01.96-	*
SHSF 10110-15 ECO						01.96-	*
SHSF 10110-15 ECO-MAXX						01.96-	*
SHSF 10110-15 ECO Plus						01.96-	*
SHSF 12010-16 ECO-MAXX						01.96-	*
SHSF 12010-16 ECO Plus						01.96-	*
SHSF 8010 ECO Plus						01.96-01.00	*
SHSF 9010						01.96-	*
SHSF 9010-15 ECO						01.96-	*
SHSF 9010-15 ECO-MAXX						01.96-	*
SHSF 9010-15 ECO Plus						01.96-	*
SHSF 9010 ECO						01.96-	*
SHSF 9010 ECO-MAXX						01.96-	*
SHSF 9010 ECO Plus						01.96-	*
SHSF 9010 ECO Plus						01.00-	*
SHSFA 8010 ECO-MAXX						01.96-	*
SHSFA 9010-15 ECO-MAXX						01.96-	*
SHSFA 9010 ECO						01.96-	*
SHSFA 9010 ECO-MAXX						01.96-	*
SHSFH 9010 ECO-MAXX						01.97-	*

# LISTA DE APLICACIONES - BUYERS GUIDE

SHSM 10010-15 ECO						01.96-	*
SHSM 10010-15 ECO-MAXX						01.96-	*
SHSM 10010-15 ECO Plus						01.96-	*
SHSM 10110-15 ECO						01.96-	*
SHSM 10110-15 ECO-MAXX						01.96-	*
SHSM 10110-15 ECO Plus						01.96-	*
SHSM 12010-16 ECO-MAXX						01.96-	*
SHSM 12010-16 ECO Plus						01.96-	*
SHSM 9010-15 ECO-MAXX						01.96-	*
SHSM 9010-15 ECO Plus						01.00-	*
SHSM 9010 ECO						01.96-	*
SHSM 9010 ECO-MAXX						01.96-	*
SHSM 9010 ECO Plus						01.00-	*
SHSMA 9010 ECO						01.96-	*
SHZ 12010-16 ECO-MAXX						01.96-	*
SHZF 10010-15 ECO						01.96-	*
SHZF 10010-15 ECO-MAXX						01.96-	*
SHZF 10010-15 ECO Plus						01.96-	*
SHZF 10110-15 ECO						01.96-	*
SHZF 10110-15 ECO-MAXX						01.96-	*
SHZF 10110-15 ECO Plus						01.96-	*
SHZF 12010-16 ECO-MAXX						01.96-	*
SHZF 12010-16 ECO Plus						01.96-	*
SHZF 14010-15 ECO-MAXX						01.96-	*
SHZF 14010-1 ECO-MAXX						01.96-	*
SHZF 9010-15 ECO						01.96-	*
SHZF 9010-15 ECO-MAXX						01.96-	*
SHZF 9010-15 ECO Plus						01.96-	*
SHZF 9010 ECO						01.96-	*
SHZF 9010 ECO-MAXX						01.96-	*
SHZF 9010 ECO Plus						01.00-	*
SHZM 10010-15 ECO						01.96-	*
SHZM 10010-15 ECO-MAXX						01.96-	*
SHZM 10110-15 ECO						01.96-	*
SHZM 10110-15 ECO-MAXX						01.96-	*
SHZM 10110-15 ECO Plus						01.96-	*
SHZM 12010-16 ECO-MAXX						01.96-	*
SHZM 12010-16 ECO Plus						01.96-	*
SHZM 9010-15 ECO-MAXX						01.96-	*
SHZM 9010-15 ECO Plus						01.00-	*
SHZMA 9010-15 ECO-MAXX						01.96-	*
FRUEHAUF							
Eje/Axle					Eje remolque		
Llanta 22.5" SB 7000						01.53-	*
LECIÑENA							
Eje/Axle					Eje remolque		
Llanta 22.5" SB 7000						01.53-	*
LECITRAILER							
Eje/Axle					Eje remolque		
Llanta 22.5" SB 7000						01.53-	*

# LISTA DE APLICACIONES - BUYERS GUIDE

MERCEDES-BENZ							
DCA				Grupo muelle neumático			
DCA						01.53-	*
DLS				Grupo muelle neumático			
DLS 10Loch						01.53-	*
DLS 8 Loch						01.53-	*
TE				Eje remolque			
TE5/1C7-9						01.53-	*
TE5/2C7-9						01.53-	*
TE5/3C7-9						01.53-	*
TE5/4C7-10,5						01.53-	*
TE5/5C7-9						01.53-	*
TE5/6C7-9						01.53-	*
TE5/8C7-9						01.53-	*
TL				Eje remolque			
TL5/1C7-9						01.53-	*
TZ				Eje remolque			
TZ5/2C7-10,5						01.53-	*
TZ5/8C 7-9						01.53-	*
SAF							
SK 02.98-				Eje remolque			
SKRZ 11222 K						02.98-	*
SKRZ 9022 K						02.98-	*
SKRB				Eje remolque			
SKRB 9022 H (MK IV)						01.53-	*
SKRB 9022 H (Modul X)						01.53-	*
SKRB 9022 K						01.53-	*
SKRB 9022 K 01 (SN7)						01.53-	*
SKRB 9022 KI (SN7) Integral						01.53-	*
SKRB 9022 KI 01 (SN7) Integral						01.53-	*
SKRS 12.92-				Eje remolque			
SKRS 11222 K						12.92-	*
SKRS 9022 K						12.92-	*
SMB							
O 01.92-				Eje remolque			
O-A2020 D1-09						04.92-	*
O-A2040 D1-09						04.92-	*
O-A2095 D1-09						04.92-	*
O-A2130 D1-09						04.92-	*
TRENKAMP&GEHLE GMBH (GIGANT)							
Protec				Eje remolque			
DKH1 09010 4345						04.01-	*
DKH1 12010 4345						04.03-	*
DNK1 12010 4345						01.04-	*
DNKH1 09010 4345						05.02-	*
DOKH1 09010 4345						04.01-	*
YORK							

# LISTA DE APLICACIONES - BUYERS GUIDE

<b>2790</b>				<b>Eje remolque</b>			
2790/3						01.53-	*
<b>2990</b>				<b>Eje remolque</b>			
2990/2						01.53-	*
2990/7						01.53-	*
<b>SS</b>				<b>Eje remolque</b>			
SS2091						01.53-	*