


# LISTA DE APLICACIONES - BUYERS GUIDE


## 610429RB



8 424073 186737


Weight: 58

O.E.M.	MAKE
Z0008241	SAF



365/305 mm.

## 610429RB



365 mm.

WVA
29093
29094
29095
29096
29145

Sin Filas



Trac.	CC	Kw	CV		
					
					Front / Rear

BPW							
SKH 01.97-						Eje remolque	
SHZF 9010 ECO Plus						01.97-	*
SKH 9008						01.98-	*
SKH 9010						01.98-	*
SKHB 9010						01.98-	*
SKHBF 9010-15 ECO-MAXX						01.98-	*
SKHBF 9010-15 ECO Plus						01.00-	*
SKHBF 9010 ECO-MAXX						01.00-	*
SKHBF 9010 ECO Plus						01.00-	*
SKHBFHLL 9010 ECO-MAXX						01.98-	*
SKHBFHLL 9010 ECO Plus						01.98-	*
SKHBM 9010-15 ECO-MAXX						01.98-	*
SKHBM 9010-15 ECO Plus						01.00-	*
SKHBM 9010 ECO Plus						01.00-	*
SKHBMHLL 9010 ECO-MAXX						01.98-	*
SKHBMHLL 9010 ECO Plus						01.98-	*
SKHSF 10008-15 ECO-MAXX						01.98-	*
SKHSF 10008-15 ECO Plus						01.98-	*
SKHSF 10010-15 ECO-MAXX						01.98-	*
SKHSF 10010-15 ECO Plus						01.98-	*
SKHSF 8008 ECO Plus						01.00-	*
SKHSF 8010 ECO-MAXX						01.98-	*
SKHSF 8010 ECO Plus						01.00-	*
SKHSF 9008-15 ECO-MAXX						01.98-	*

# LISTA DE APLICACIONES - BUYERS GUIDE

SKHSF 9008-15 ECO Plus					01.00-	*
SKHSF 9008 ECO					01.98-	*
SKHSF 9008 ECO-MAXX					01.98-	*
SKHSF 9008 ECO Plus					01.00-	*
SKHSF 9010-15 ECO-MAXX					01.98-	*
SKHSF 9010-15 ECO Plus					01.00-	*
SKHSF 9010-15 ECO Plus					01.98-	*
SKHSF 9010 ECO-MAXX					01.98-	*
SKHSF 9010 ECO Plus					01.00-	*
SKHSFA 9010-15 ECO-MAXX					01.98-	*
SKHSFA 9010 ECO-MAXX					01.98-	*
SKHSFHLL 9008 ECO-MAXX					01.98-	*
SKHSFHLL 9008 ECO Plus					01.00-	*
SKHSFHLL 9010 ECO-MAXX					01.98-	*
SKHSFHLL 9010 ECO Plus					01.98-	*
SKHSM 10010-15 ECO-MAXX					01.98-	*
SKHSM 10010-15 ECO Plus					01.98-	*
SKHSM 9008-15 ECO-MAXX					01.98-	*
SKHSM 9008-15 ECO Plus					01.00-	*
SKHSM 9008 ECO-MAXX					01.98-	*
SKHSM 9008 ECO Plus					01.00-	*
SKHSM 9010-15 ECO-MAXX					01.98-	*
SKHSM 9010-15 ECO Plus					01.00-	*
SKHSM 9010 ECO-MAXX					01.98-	*
SKHSM 9010 ECO Plus					01.00-	*
SKHSMA 9008-15 ECO-MAXX					01.98-	*
SKHSMA 9010-15 ECO-MAXX					01.98-	*
SKHSMA 9010 ECO-MAXX					01.98-	*
SKHSMAHLL 9010 ECO-MAXX					01.98-	*
SKHSMHLL 9010 ECO-MAXX					01.98-	*
SKHSMHLL 9010 ECO Plus					01.98-	*
SKHZF 10008-15 ECO-MAXX					01.98-	*
SKHZF 10008-15 ECO Plus					01.98-	*
SKHZF 10010-15 ECO-MAXX					01.98-	*
SKHZF 10010-15 ECO Plus					01.98-	*
SKHZF 9008-15 ECO-MAXX					01.98-	*
SKHZF 9008-15 ECO Plus					01.00-	*
SKHZF 9008 ECO-MAXX					01.98-	*
SKHZF 9008 ECO Plus					01.00-	*
SKHZF 9010-15 ECO-MAXX					01.98-	*
SKHZF 9010-15 ECO Plus					01.00-	*
SKHZF 9010 ECO-MAXX					01.98-	*
SKHZF 9010 ECO Plus					01.00-	*
SKHZM 10008-15 ECO-MAXX					01.98-	*
SKHZM 10010-15 ECO-MAXX					01.98-	*
SKHZM 9008 ECO Plus					01.00-	*
SKHZM 9010-15 ECO-MAXX					01.98-	*
SKHZM 9010 ECO-MAXX					01.98-	*
SKHZMA 9008-15 ECO-MAXX					01.98-	*
SKHZMA 9010-15 ECO-MAXX					01.98-	*

FRUEHAUF

# LISTA DE APLICACIONES - BUYERS GUIDE

<b>Eje/Axle</b>				<b>Eje remolque</b>			
Llanta 19.5" (SB/SN6000 SB/SN6500)					01.53-		*
<b>LECIÑENA</b>							
<b>Eje/Axle</b>				<b>Eje remolque</b>			
Llanta 19.5" (SB/SN6000 SB/SN6500)					01.53-		*
<b>LECITRAILER</b>							
<b>Eje/Axle</b>				<b>Eje remolque</b>			
Llanta 19.5" (SB/SN6000 SB/SN6500)					01.53-		*
<b>MERCEDES-BENZ</b>							
<b>DCA</b>				<b>Grupo muelle neumático</b>			
DCA					01.53-		*
<b>DLS</b>				<b>Grupo muelle neumático</b>			
DLS 10Loch					01.53-		*
DLS 8 Loch					01.53-		*
<b>TE</b>				<b>Eje remolque</b>			
TE3/1C6-9					01.53-		*
TE4/2C6-9					01.53-		*
TE4/3C6-9					01.53-		*
TE4/5C6-9					01.53-		*
TE4/6C6-9					01.53-		*
TE4/8C6-9					01.53-		*
<b>TL</b>				<b>Eje remolque</b>			
TL4/1C6-9					01.53-		*
<b>TZ</b>				<b>Eje remolque</b>			
TZ3/1C 6-10,0					01.53-		*
TZ3/2C6-10,5					01.53-		*
TZ4/8C 6-9					01.53-		*
<b>SAF</b>							
<b>SK 02.98-</b>				<b>Eje remolque</b>			
SKRZ 11019 K					02.98-		*
SKRZ 9019 K					02.98-		*
<b>SKRB</b>				<b>Eje remolque</b>			
SKRB 9019 K					01.53-		*
SKRB 9019 KI (SN6) Integral					01.53-		*
SKRB 9019 W					01.53-		*
SKRB 9019 WI Integral					01.53-		*
SKRB 9022 H					01.53-		*
<b>TREKAMP&amp;GEHLE GMBH (GIGANT)</b>							
<b>Protec</b>				<b>Eje remolque</b>			
DH6 10008 3745					01.01-		*
DKH1 09010 3745					07.00-		*
DNH6 10008 3745					01.00-		*
DNKH1 09010 3745					06.01-		*
DOKH1 09010 3745					01.53-		*
DZ6 10008 3745					01.53-		*