


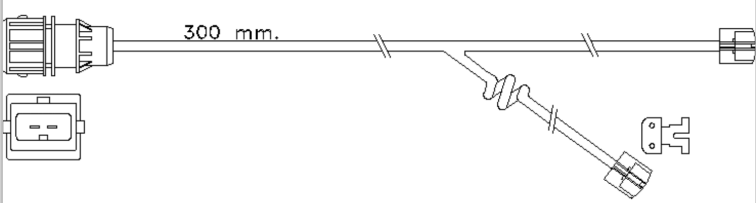
LISTA DE APLICACIONES - BUYERS GUIDE

610304RB




8 424073 186454

Weight: 68



300 mm.

610304RB





300 mm.

WVA

29088

Sin Filas



Trac.	CC	Kw	CV		 Front / Rear
-------	----	----	----	---	--

RENAULT TRUCKS

Midlum 01.00-							Caja/Chasis		
135.08/B,150.08/B (MIDR 04.02.26 A/4)		Diesel		4120	100	136 01.00-	*	*	
135.08/B,150.08/B (MIDR 04.02.26 B/4)		Diesel		4120	100	136 01.00-	*	*	
135.09/B,150.09/B (MIDR 04.02.26 A/4)		Diesel		4120	100	136 01.00-	*	*	
135.09/B,150.09/B (MIDR 04.02.26 B/4)		Diesel		4120	100	136 01.00-	*	*	
135.10/B,150.10/B (MIDR 04.02.26 A/4)		Diesel		4120	100	136 01.00-	*	*	
135.10/B,150.10/B (MIDR 04.02.26 B/4)		Diesel		4120	100	136 01.00-	*	*	
150.12/B (DCI 4B)		Diesel		4120	110	150 01.00-	*	*	
150.12/B (MIDR 04.02.26 B/4)		Diesel		4120	110	150 01.00-	*	*	
150.08/B (DCI 4B)		Diesel		4120	112	152 10.01-	*	*	
150.10/B (DCI 4B)		Diesel		4120	112	152 10.01-	*	*	
180.08/B (DCI 4C)		Diesel		4120	128	174 10.01-	*	*	
180.10/B (DCI 4C)		Diesel		4120	128	174 10.01-	*	*	
180.12/B, 180.12/C (DCI 4C)		Diesel		4120	128	174 10.01-	*	*	
180.08/B (MIDR 06.02.26 V/4)		Diesel		6177	132	180 01.00-	*	*	
180.09/B (MIDR 06.02.26 V/4)		Diesel		6177	132	180 01.00-	*	*	
180.10/B (MIDR 06.02.26 V/4)		Diesel		6177	132	180 01.00-	*	*	
180.12/B (MIDR 06.02.26 V/4)		Diesel		6177	132	180 01.00-	*	*	
210.08/B, 220.08/B (DCI 6W)		Diesel		6177	154	209 01.00-	*	*	
210.08/B, 220.08/B (MIDR 06.02.26 W/4)		Diesel		6177	154	209 01.00-	*	*	
210.09/B (MIDR 06.02.26 W/4)		Diesel		6177	154	209 01.00-	*	*	
210.10/B, 220.10/B (DCI 6W)		Diesel		6177	154	209 01.00-	*	*	
210.10/B, 220.10/B (MIDR 06.02.26 W/4)		Diesel		6177	154	209 01.00-	*	*	
220.18/D (DCI 6W)		Diesel		6177	158	215 10.01-	*	*	

LISTA DE APLICACIONES - BUYERS GUIDE

Midlum 01.00-					Camión volquete				
135.08/B,150.08/B (MIDR 04.02.26 A/4)		Diesel		4120	100	136	01.00-	*	*
135.08/B,150.08/B (MIDR 04.02.26 B/4)		Diesel		4120	100	136	01.00-	*	*
135.10/B,150.10/B (MIDR 04.02.26 A/4)		Diesel		4120	100	136	01.00-	*	*
135.10/B,150.10/B (MIDR 04.02.26 B/4)		Diesel		4120	100	136	01.00-	*	*
180.08/B (MIDR 06.02.26 V/4)		Diesel		6177	132	180	01.00-	*	*
180.10/B (MIDR 06.02.26 V/4)		Diesel		6177	132	180	01.00-	*	*
210.08/B (MIDR 06.02.26 W/4)		Diesel		6177	154	209	01.00-	*	*
210.10/B (MIDR 06.02.26 W/4)		Diesel		6177	154	209	01.00-	*	*
Midlum 01.00-					Veh. Municipal				
180.12 (DCI 4C)		Diesel		4120	128	174	10.01-	*	*
220.15 (DCI 6W)		Diesel		6177	158	215	10.01-	*	*